

Уроки безопасности в повседневной жизни.



о надо знать!



Не бей чужого никогда по голове - ты можешь поглотить человека!



Цели и задачи:

- ❖ обеспечение безопасности жизни и жизнедеятельности обучающихся образовательного учреждения;
- ❖ информирование и предупреждение о риске и мерах необходимой безопасности;
- ❖ сохранение, укрепление и защита здоровья обучающихся школы в условиях опасных и чрезвычайных ситуациях;
- ❖ организация защиты обучающихся, формирование умений и навыков безопасного поведения в быту и в школе.



Права и обязанности граждан РФ в области защиты от чрезвычайных ситуаций.

- ✓ Граждане РФ имеют право на защиту жизни, здоровья и личного имущества в случае возникновения чрезвычайных ситуаций.
- ✓ В соответствии с законодательством граждане РФ имеют право быть информированным о риске, которому они могут подвергаться в быту и о мерах необходимой безопасности.
- ✓ Граждане РФ имеют право на возмещение ущерба, причиненного их здоровью и имуществу вследствие чрезвычайных ситуаций.
- ✓ Необходимо знать и соблюдать законы, меры безопасности и ряд общих правил поведения в повседневной жизни, способствующих повышению безопасности граждан.



Правила безопасного поведения в жизни и быту.

- ❖ Каждый человек должен знать и выполнять общие правила в повседневной жизни, чтобы чрезвычайные ситуации не застали врасплох.
- ❖ Каждая опасная и чрезвычайная ситуация имеет свою специфику и требует конкретных действий человека с учетом складывающейся обстановки.



Чем опасны электроприборы?



ПОВЕ
ОШО
МБОР
Е СИ
И ДЛ
И СА



- ❖ В другом случае может возникнуть резко возросло э сети.



Правила пользования электроприборами:

- Электрический ток при прохождении через человеческое тело вызывает его нагрев и может привести к ожогу. При электрических ожогах могут быть серьезно повреждены внутренние ткани тела человека.
- Кроме того, поражение электрическим током может привести к остановке сердца или к остановке дыхания.



Общие правила безопасного обращения с электричеством.

- ❖ не пользуйтесь электроприборами, никогда не оставляйте их без присмотра;
- ❖ не включайте в сеть электроприборов;
- ❖ соблюдайте порядок подключения прибора в сеть: сначала подключите шнур к



Если увидишь знак такой,
Берегись, ни шагу туда ногой!

Нельзя без разрешения включать электроприборы.

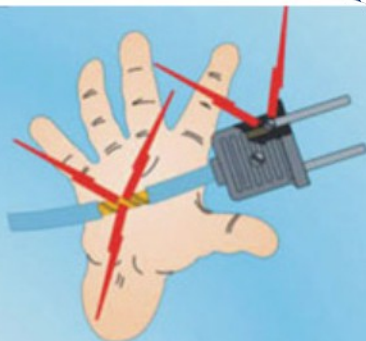


Общие правила безопасного обращения с электричеством.

- ❖ отключение прибора производится в обратном порядке;
- ❖ не прикасайтесь к включенному прибору;



- ❖ Не пользуйся бытовыми приборами с поврежденной изоляцией.



находясь



ях в
и плохо
деленно
шим.



Не пытайся разбирать
и ремонтировать
электроприборы.
Не вставляй
посторонних
предметов в розетку.



ПОМНИТЕ!!!



Если в доме
гарь и дым,



вызывайте **01!**



Нельзя тушить воду

включенные в сеть!!!

Художник-оформитель: Н. Басарова
Одобреной за выпуск И. Митина

© ООО "Векселек", 2009
г. Санкт-Петербург, ул. Митина, 127
Тел./факс (812) 53-51-47

Бытовой газ и его свойства.

- ❖ Газ, используемый для бытовых целей, может быть двух видов: сжиженный газ в баллонах и городской магистральный газ.
- ❖ Бытовой газ не имеет ни цвета, ни запаха, но, для того чтобы можно было обнаружить его утечку, в него добавляют специальные вещества, имеющие специфический запах.



Правила безопасного обращения с газовыми приборами.




нию человека и
о, необходимо
овании бытовым

несите зажженную
е газовый кран;
без присмотра;
ой плите жидкость

зажечь вновь -
ан подачи газа,
хню. Сообщите о



Что нужно делать при появлении запаха газа?





При обнаружении источника возгорания:

1. Не бойся
являешься



2. Немедле
не остались
сам (мален

3. Позвони
МЧС по те
адрес, что
телефона.

даже если ты

ие, проверив,
кет выбраться

льную службу
и точный
номер



Соблюдай правила пожарной безопасности!

СОБЛЮ
ПОЖАРНОЙ

ГИ!



**Знайте и соблюдайте
правила
пожарной безопасности!!**

Спицы в ро
Искры и пламя - до потолка.
То, что ты еще живой,-
Повезло тебе, «герой»!

Спрятаться нельзя.
Убегать из дома
Нужно вам, друзья!

Правила пользования системой водоснабжения.

- ❖ Не бросай в канализацию посторонние предметы.
- ❖ Не засоряй раковину отходами продуктов питания.
- ❖ Уходя из дома, проверяй все ли краны закрыты.
- ❖ Следи за состоянием труб для своевременного устранения в них протечек.



Если обнаружил протечку:

- ❖ Сразу сообщи родителям на работу или позови соседей.
- ❖ Позвони в диспетчерскую, расскажи о том, что случилось, и попроси прислать специалиста – сантехника.
- ❖ Отключи электричество и перекрой воду.
- ❖ В местах протечек поставь тазы, ведра, кастрюли или другие емкости, скорее убирай скопившуюся на полу воду.

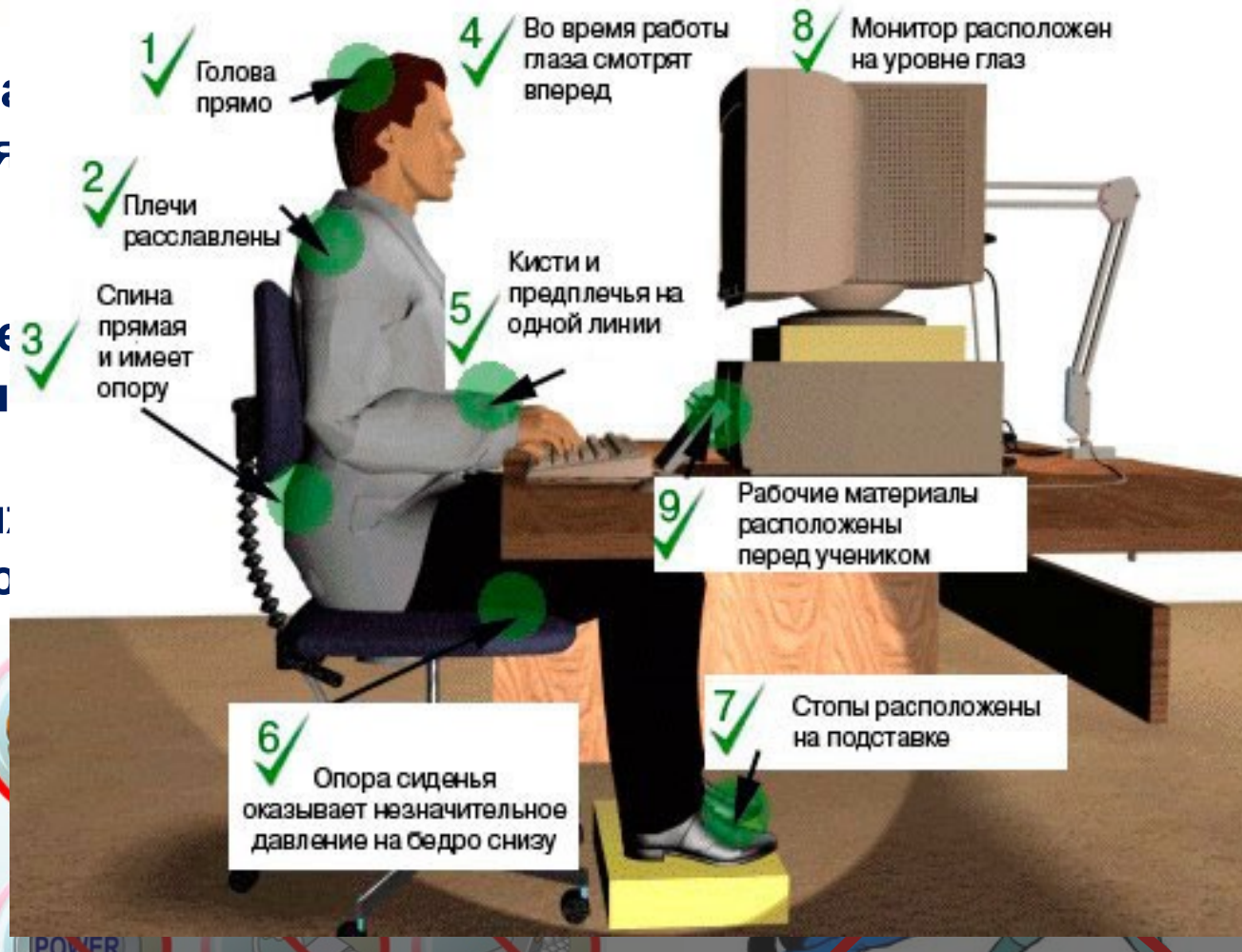


Правила работы с компьютером:

❖ располо-
расстоя-
см;

❖ следите
не накл

❖ продол-
компью





Правила безопасности в интернете:

- когда ты регистрируешься на сайтах, старайся не указывать личную информацию (номер мобильного телефона, адрес электронной почты, свое фото);
- нежелательные письма от незнакомых людей называются «Спам», если ты получил такое письмо, не отвечай на него;
- если тебе пришло сообщение с незнакомого адреса, его лучше не открывать, подобные письма могут содержать вирусы;
- если рядом с тобой нет взрослых, не встречайся в реальной жизни с людьми, с которыми ты познакомился в Интернете.



Пользование опасными веществами и бытовой химией.

К средствам бытовой химии относятся моющие, чистящие, дезинфицирующие средства, средства для борьбы с бытовыми насекомыми и защиты растений, клеи, лакокрасочные материалы.



Как избежать отравлений препаратами бытовой химии?

- **Никогда не пользуйся незнакомыми препаратами бытовой химии.**
- **Не пей жидкости из незнакомых бутылок и банок.**
- **Не пользуйся спичками и открытым огнем рядом с банками или бутылками с резким запахом.**
- **Не распыляй их содержимое вблизи открытого огня.**



Какой вред могут нанести лекарства?

- ❖ нельзя употреблять лекарства, названия которых неизвестны (таблетки без упаковки или в склянках со стершейся этикеткой);
- ❖ лекарства, срок годности у которых вышел, нужно выбросить. Пить их нельзя.



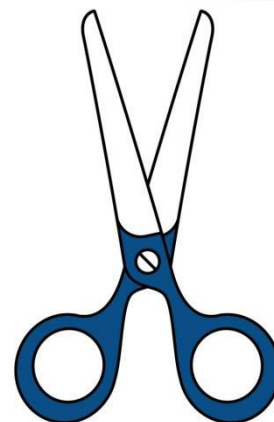

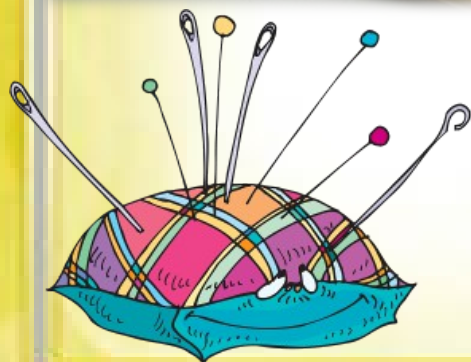
Приборы, содержащие ртуть.

- ❖ лампы дневного света (это газоразрядные трубки, в которых находятся инертные газы и пары ртути). Все такие лампы содержат ртуть - от 40 до 70 мг;
- ❖ ртутные термометры;
- ❖ приборы для измерения давления (манометры);



Чем опасны острые, колющие и режущие предметы?

**Все острые, колющие и режущие предметы
обязательно надо класть на свои места.
Порядок в доме не только для красоты, но и для
безопасности!**



Будь осторожен при встрече с незнакомыми людьми, не открывай дверь дома незнакомым людям!!!

НЕЗНАКОМЕЦ – ЭТО НЕ ДРУГ



Никуда не ходи с незнакомыми людьми!
Не садись с чужими людьми в машину!



Гуляй только в своем дворе.
С наступлением вечера иди домой.



Если тебя стараются
увести силой, вырывайся.
Кричи:
«Я его не знаю!».
Привлекай внимание
прохожих.



Не входи в лифт
с незнакомым человеком.
Подожди, когда подойдет
следующий лифт.

Всегда рассказывай родителям о том, куда ты идешь
после занятий с классом или с группой.

Спасибо за внимание!

Источники:

<http://pedsovet.su/load/321-1-0-32886> - фон

<http://zrenielib.ru/docs/index-3101.html> - информация

http://vln.dp.ua/blogs/vitaliy/otklyuchenie_pitevoy_vod3-1/ - кран

<http://balanced-nutrition.ru/articles-news/16-kak-ochistit-vodoprovodnuyu-vodu.html> -кран с водой

http://gym1528.ru/media/documents/pchycology/detam/kak_prav_org_mesto_pri_rabote_zh_comp.pdf - правила работы с компьютером

<http://dancingchair.ru/article/518/> - ученик у компьютера

<http://krasnoyarsk.lubino.omskedu.ru/wp-content/uploads/igrok2.jpg> - ребёнок у компьютера

<http://bilbody.ru/kak-pravilno-sidet-za-kompyuterom/> -как правильно сидеть у компьютера

<http://s1701.zouo.ru/index.php?id=427> -правила безопасности в интернете

http://murmansk-nordika.blogspot.ru/2012/07/blog-post_2077.html -картинка с компьютером

<http://ochenwolf.blogspot.ru/> -запретные правила при работе с компьютером

<http://family.booknik.ru/articles/nedetskie-problemy/pravila-khoroshego-tona/> -дети в интернете

<http://school20.admsurgut.ru/uchenik/inform/bezopasnoct/> -незнакомец-это не друг

<http://www.tmsam.ru/mimi-rukovodstvo/osnovnye-pravila-bezopasnosti-v-dome.html> - информация про лекарства